


ESKİŞEHİR OSMANGAZI ÜNİVERSİTESİ
UZAKTAN EĞİTİM UYGULAMA VE ARAŞTIRMA MERKEZİ
KULLANIM KLAVUZU (ÖĞRENCİ)

Sisteme Giriş

1

Sisteme giriş yapmak için tarayıcınızın adres çubuğuna <https://lms.ogu.edu.tr/> veya <https://canvas.ogu.edu.tr> yazıp Enter tuşuna basın.



2

Karşınıza çıkan pencerede sizden istenilen bilgileri doldurup **Oturum Aç** butonuna tıklayın.

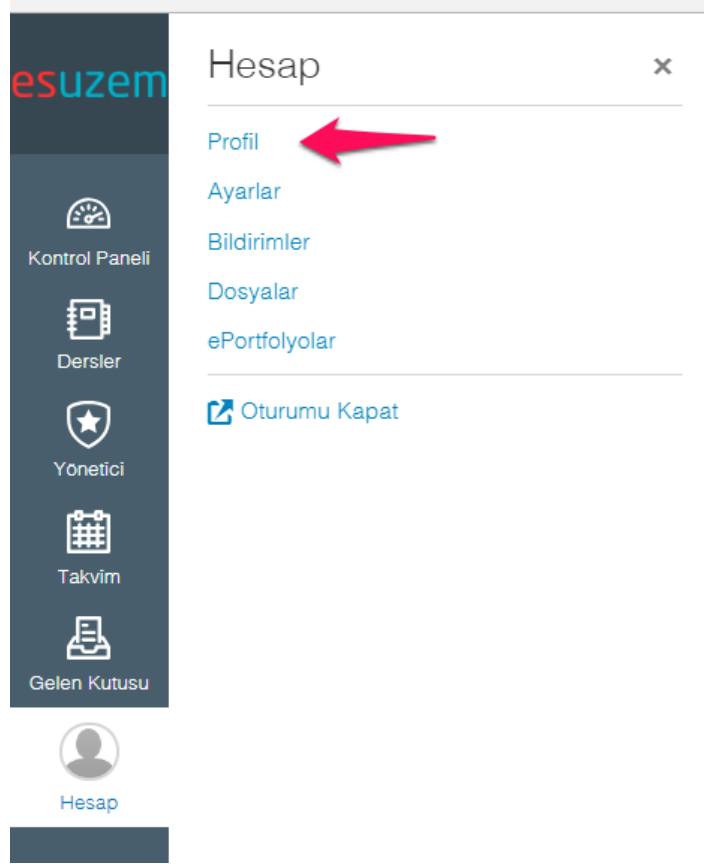


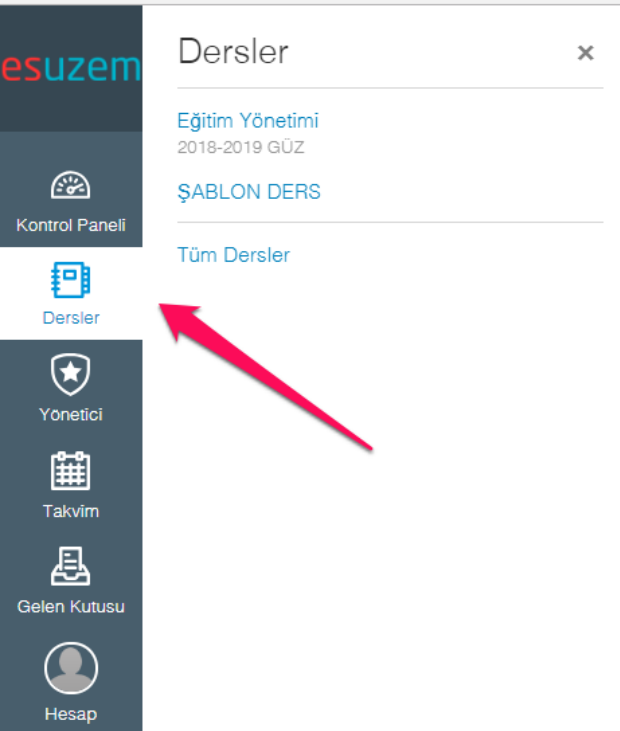

3

Kişisel bilgilerinizi güncellemek için sayfanın sol alt bölümünde Hesap tıklayıp **Profil**'e erişin.

İlgili alanlara tıklayarak kişisel bilgilerinizde güncelleme yapabilirsiniz.

Not: *Kişisel bilgilerinizdeki bazı alanlar değiştirilemez.*



4	<p>Portal Ana Sayfası</p> <p>Kayıtlı olduğunuz dersler ise Derslerim altında yer almaktadır. İlgili dersin üzerine tıklayarak derse giriş yapın.</p>	 <p>The screenshot shows the 'esuzem' logo at the top left. Below it is a sidebar with icons for 'Kontrol Paneli', 'Dersler', 'Yönetici', 'Takvim', 'Gelen Kutusu', and 'Hesap'. The 'Dersler' icon is highlighted with a red arrow. To the right of the sidebar, the 'Dersler' menu is open, showing 'Eğitim Yönetimi 2018-2019 GÜZ', 'ŞABLON DERS', and 'Tüm Dersler'.</p>
5	<p>Ders Ana Sayfası</p> <p>Sol menü Ders Gezinme Menüsüdür. Dersleriniz ile ilgili içeriklere sol menüdeki bağlantılar ile ulaşabilirsiniz. Dersin öğretim üyesi tarafından oluşturulmuş farklı içerikler de bu menüde yer alabilmekle birlikte genel olarak menü öğeleri aşağıdaki içeriklerden oluşmaktadır:</p> <ul style="list-style-type: none"> • Dersinizin Ana Sayfası • Ders Programı • Canlı Dersler • Modüller • Notlar • Duyurular • Dosyalar • Ödevler • Kısa Sınavlar • İletişim 	 <p>The screenshot shows a vertical list of menu items: 'Ana Sayfa', 'Ders Programı', 'Canlı Dersler', 'Modüller', 'Notlar', 'Duyurular', 'Dosyalar', 'Ödevler', 'Kısa sınavlar', and 'İletişim'.</p>

Ana Sayfa

6

Sistem Yönetici tarafından öğrencilerin en çok kullandıkları seçeneklere ait hızlı erişim iconları yer almaktadır.



CANLI DERSLER



DERS HAKKINDA



DERS NOTLARI



ORYANTASYON



DENEME SINAVI



FACEBOOK

Haftalık ders programı.

Ders Programı

7

Haftalık ders Programı yer almaktadır.

Ana Sayfa

Ders Programı

Canlı Dersler

Modüller

Notlar

Duyurular

Dosyalar

Ödevler

Kısa sınavlar

İletişim

Ders Programı

EĞİTİM YÖNETİMİ TEZSİZ YÜKSEK LİSANS (UZAKTAN ÖĞRETİM) PROGRAMI

2018-2019 ÖĞRETİM YILI DERS PROGRAMI

GÜN	DERSİN KODU	DERSİN ADI	ÖĞRETİM ÜYESİ	SAAT
PAZARTESİ	545302001	Eğitimde Liderlik Yaklaşımları		
PAZARTESİ	545301006	Okul, Toplum ve Aile İlişkileri		
PAZARTESİ	542701008	Eğitim Yönetiminde Etik		
SALI	542701004	Etkili Okul ve Okul Geliştirme		
SALI	545301005	Eğitimde Çatışma ve Değişimin Yönetimi		
SALI	545301001	Eğitimde Araştırma Yöntemleri		
SALI	545301003	Sosyal Teori ve Eğitim		
ÇARŞAMBA	542702002	Okul Kültürü		
ÇARŞAMBA	545302007	Okul Güvenliği ve Kriz Yönetimi		
PERŞEMBE	545302002	Türkiye'de Eğitim Politikaları		
PERŞEMBE	545302008	Okul Programının Yönetimi		
CUMA	545301002	Eğitim Yönetimi		

Canlı Ders

8

Bu alanda haftalık olarak gerçekleştirilecek canlı derslerle ilgili oturumlara ve daha önce tamamlanmış olan canlı ders kayıtlarına ulaşabilirsiniz.

Not: Canlı derse katılım ayrıntılı olarak ilerleyen bölümde Canlı Ders başlığı altında açıklanmaktadır.

Ana Sayfa

Ders Programı

Canlı Dersler

Modüller

Notlar

Duyurular

Dosyalar

Ödevler

Kısa sınavlar

İletişim

Yeni Canlı Dersler

Eğitim Yönetimi 16.08.2018- 19:00 Canlı Dersi

Devam ediyor

Katıl

Tamamlanmış Canlı Dersler

Sonlandırılmış canlı ders yok

Modüller

9

Bu alanda; *Bu sistemi nasıl kullanacağım* sorusunu yanıtlamak için gerekli bilgiler yer almaktadır.

▼ Modül Oryantasyon

- Modül 0A: Oryantasyon
- Modül 0B: Sistem Kontrolü
- Modül 0C: Giriş & Şifre
- Modül 0D: Bilgisayar Ayarı - Tarayıcılar
- Modül 0E: Bilgisayar Ayarı - Eklentiler
- Modül 0F: Tercihleri Yapılandırmak
- Modül 0G: Öğrenme Yönetim Sisteminde Gezinme
- Modül 0H: Ders İçinde Gezinme
- Modül 0I: Profil Ayarı
- Modül 0K: Sistem Kullanımı
- Modül 0N: Kısa Sınavlar
- Modül 0O: Notlar
- Modül 0S: Çevrimiçi Öğrenme
- Modül 0T: Başarılı Çevrimiçi Öğrenen: Öğrenme...
- Modül 0U: Etik Kurallar
- Modül 0V: Özet
- Modül00a- Sistem Kullanımı [Video]

Notlar

10

Öğrencilerin dönemlik sistemdeki katıldığı aktivitelerden aldığı puanlar yer almaktadır.

Ana Sayfa

Ders Programı

Canlı Dersler

Modüller

Notlar

Duyurular

Dosyalar

Ödevler

Kısa sınavlar

İletişim

Tüm Notlandırma Periyotları ▼

Öğrenci Notları

Ad

Ara Sınav

Final Sınavı

Ödev

Örnek Online Deneme Sınavı

Ödev

Sınav

Deneme Sınavı

Orientation Assignments

Toplam

Duyurular

11

Ders bazında öğretim görevlisi ve Sistem yöneticisi tarafından gönderilen duyurular yer almaktadır.

Ana Sayfa

Ders Programı

Canlı Dersler

Modüller

Notlar

Duyurular

Dosyalar

Ödevler

Kısa sınavlar

İletişim

Başlık, metin veya yazar ara

Okunmamış



2018-2019 eğitim öğretim yılına hoşgeldiniz.

Esuzem Yönetici

2018-2019 öğretim yılına hoşgeldiniz.

Dosyalar

12

Ders bazında öğretim görevlisi tarafından hazırlanmış ders içeriklerini **Dosyalarım** menüsünde görebilirsiniz.

Eğitim Yönetimi > Dosyalar > Sunumlar

Search for files



0 öğe seçildi

Eğitim Yönetimi
Sunumlar
Yönerge

İsim

Tarih

Tarih

Tarafından

Büyükük



1.hafta.pdf

3:03pm

3:03pm

Esuzem Yön... 609 KB

Ödevler

13

Öğretim üyesi **gerekli gördüğü durumlarda** ödev etkinliği oluşturabilir. Bu etkinliği tamamlamak için *Ödev* başlığı altındaki yönergeleri izleyerek ödevinizi sisteme yükleyebilirsiniz.

Ana Sayfa

Ders Programı

Canlı Dersler

Modüller

Notlar

Duyurular

Dosyalar

Ödevler

Kısa sınavlar

İletişim

Ödev

Submit Assignment

Bitiş Bitiş Tarihi Yok **Puanlar** 0 **Gönderiliyor** bir dosya yükleme

İçerik Yok

Kısa Sınavlar

14

İlgili dersin sınav haftasında yapılacak olan online sınav ve örnek online deneme sınavı yer almaktadır.

Ana Sayfa

Ders Programı

Canlı Dersler

Modüller

Notlar

Duyurular

Dosyalar

Ödevler

Kısa sınavlar

İletişim

Kısa Sınav Ara

Ara Sınav

Örnek Online Deneme Sınavı

İletişim

15	İletişim bilgilerine ulaşabilirsiniz.	<p>Ana Sayfa</p> <p>Ders Programı</p> <p>Canlı Dersler</p> <p>Modüller</p> <p>Notlar</p> <p>Duyurular</p> <p>Dosyalar</p> <p>Ödevler</p> <p>Kısa sınavlar</p> <p>İletişim</p>	<p>ADRES</p> <p>Eskişehir Osmangazi Üniversitesi, Eğitim Bilimleri Enstitüsü, Meşelik Yerleşkesi</p> <p>Yabancı Diller Bölümü Binası (Spor Salonu Karşısı)</p> <p>Odunpazarı, ESKİŞEHİR (26480) TÜRKİYE</p> <p>Telefon: +90 222 239 37 50</p> <p>Belge Geçer: +90 222 239 82 05</p> <p>E-mail : ebe@ogu.edu.tr</p>
----	---------------------------------------	---	---

Canlı Ders

Minimum Gereksinimler

16	<p>Canlı derslere katılabilmeniz için önerilen minimum gereksinimler aşağıdaki gibidir:</p> <ul style="list-style-type: none">- En az çift çekirdekli bir işlemci (dual-core cpu)- Ses kartı- Web kamerası- En az 2 GB RAM (önerilen 4 GB)- Mikrofon kulaklık / hoparlör- 1024 x 768 çözünürlüklü renkli ekran (Canlı dersler için en az 1024 x 768 ekran çözünürlüğü önerilmektedir.)- İnternet bağlantısı. Hız testi için tıklayın. Karşınıza çıkan ekranda GO butonuna tıklayarak hız testinizi yapabilirsiniz. En az 1 Mbps indirme (download) ve 0.5 Mbps yükleme (upload) hızına sahip olmanız önerilir. Canlı dersler ya da kayıttan izlenen dersler İnternet kotanızda ve bant genişliğinizde azalmaya neden olacaktır. Bant genişliği ya da kota bilgileriniz ile ilgili ayrıntılı bilgiyi İnternet servis sağlayıcınızdan öğrenebilirsiniz. Kota sınırlı ve 3G ile yapılan bağlantılar önerilmemektedir.	
----	--	--

Tarayıcılar

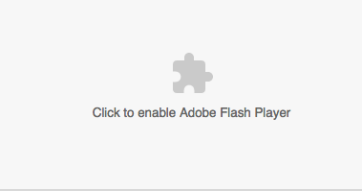
17	<p>Öğrenme Yönetim Sistemi için önerilen tarayıcı Firefox olmakla birlikte Google Chrome tarayıcı da kullanılabilir. Özellikle Firefox ve Google Chrome'un güncel versiyonlarını kullandığınıza emin olun.</p>	
----	--	--

Adobe Flash Player

18	<p>Canlı derslere katılmak için bilgisayarınızda Adobe flash player yüklü ve tarayıcınızın flash player eklentisine izin verecek yapılandırılması gerekmektedir. Bilgisayarınızda flash player'ın yüklü olup olmadığını test etmek için aşağıdaki bağlantıya tıklayın: http://get.adobe.com/flashplayer/about/</p> <p>Ayrıca Firefox ve Google Chrome tarayıcıları için aşağıdaki bağlantılar da incelenmelidir:</p> <ul style="list-style-type: none">- https://support.mozilla.org/tr/kb/flash-yan-uygulamasi-guncel-tutma-ve-sorun-giderme- https://helpx.adobe.com/tr/flash-player/kb/enabling-flash-player-chrome.html	
----	--	--

Pop-up engelleyicilere izin verme

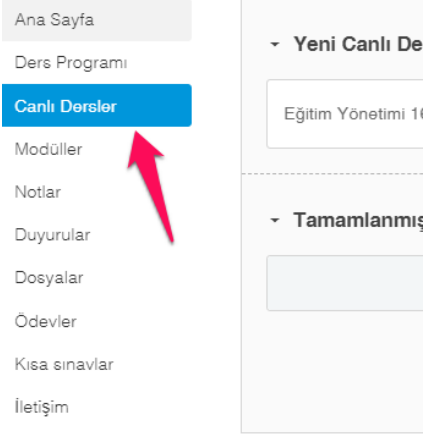
19	<p>Google Chrome:</p> <ul style="list-style-type: none">- Adres çubuğuna chrome://settings/content yazıp Enter'a basın- Sitelerin Flash'ı çalıştırmasına izin ver'i seçin ve sol üstte geri ok simgesine tıklayın.	
----	--	--

20	Firefox: Karşınıza yan taraftaki gibi bir uyarı çıkarsa üzerine tıklayarak flash player'ı etkinleştiriniz.	
----	--	---

Diğer Bilgiler

21	Canlı ders sırasında Internet bağlantısında sorunlar yaşanmaması için aşağıdaki durumların oluşmamasına dikkat edilmelidir: <ul style="list-style-type: none"> - Diğer bilgisayarlarla paylaşılan internet bağlantısı, - Açık olan diğer tarayıcılar, - Dosya indirmeleri, - Görüntü veya video dosyalarını izleme (facebook, youtube v.b) 	
----	--	--


Canlı Derse Giriş

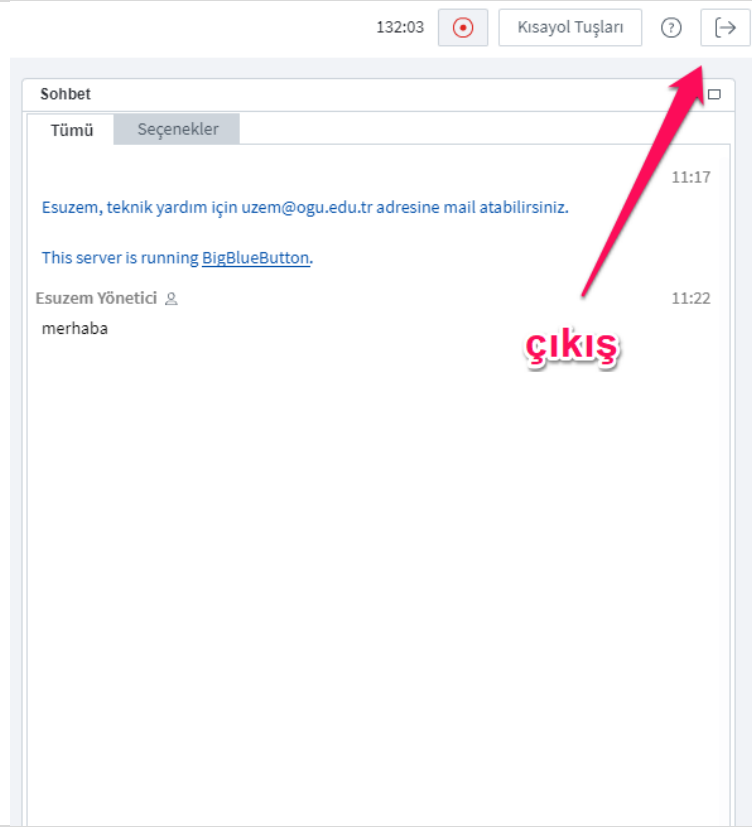
22	Canlı derse giriş yapmak için Ders Gezinme menüsündeki Canlı Ders bağlantısına tıklayın.	
----	---	---

23	Karşınıza çıkan pencerede Katıl butonuna tıklayarak canlı ders oturumuna katılabilirsiniz.	
----	---	---

24	Canlı derse katıldıktan sonra (Toplantı sahipleri için) <ul style="list-style-type: none"> - Üst tarafta kamera simgesine tıklayarak kameranızı etkinleştirebilirsiniz - Üst tarafta yer alan mikrafon simgesine tıklayarak mikrofonunuzu etkinleştirebilirsiniz. Katılımcılar için: <ul style="list-style-type: none"> - orta alanda yüklenen ders içeriğini izleyebilirsiniz - mesaj yazma bölümüne tıklayarak yazılı mesaj gönderebilirsiniz 	
----	---	--

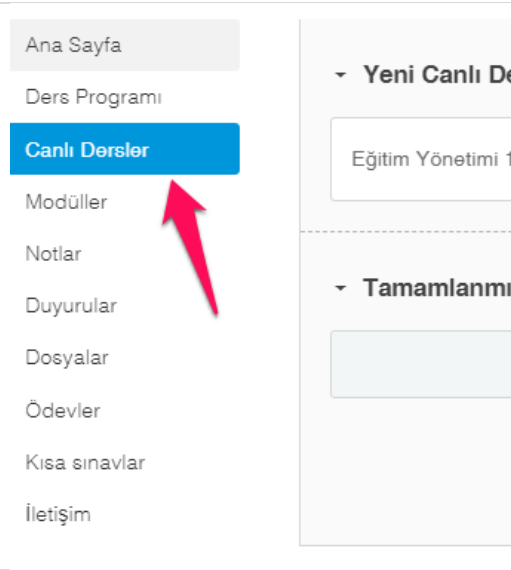
	
--	--

25 Canlı dersten çıkış yapmak için sağ üstte bulunan çıkış  simgesine tıklayın.



Canlı Derse Mobil

26 Canlı derse giriş yapmak için Ders Gezinme menüsündeki **Canlı Ders** bağlantısına tıklayın.

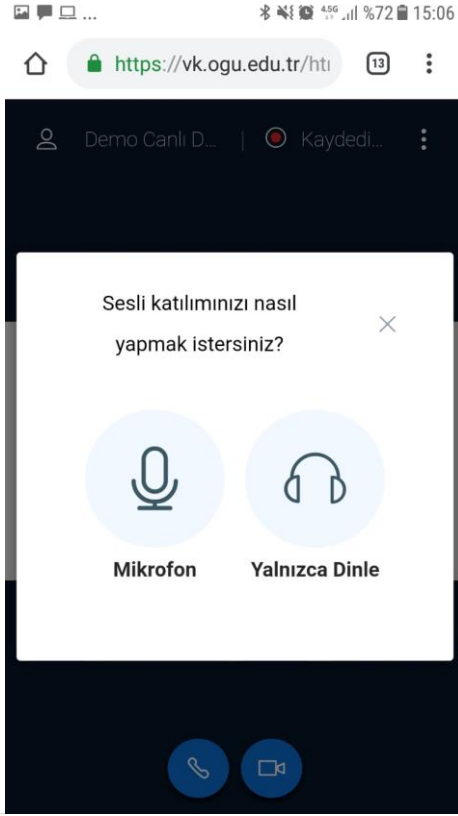


27 Karşınıza çıkan pencerede **Katıl** butonuna tıklayarak canlı ders oturumuna katılabiliyorsunuz.



28

Herhangi bir uygulama indirmeye gerek yoktur. Açılan ekranda "Sesli katılımınız nasıl yapmak istersiniz" sorusuna



29

Orta alanda yüklenen ders içeriğini izleyebilirsiniz



Canlı Ders Kayıtları

30 Canlı Ders kayıtlarına Ders Gezinme menüsündeki Canlı Ders bağlantısına tıklayarak erişebilirsiniz.

Not: Canlı ders kayıtlarının bu bölümde gösterilmesi ders süresine bağlı olarak uzun sürebilmektedir. Canlı ders kayıtları en geç bir sonraki iş günü ilgili alanda görünmektedir.

▼ Tamamlanmış Canlı Dersler

Eğitim Yönetimi 16.08.2018- 19:00 Canlı Dersi

31 Sistemden çıkış yapmak için sol attaki hesap, oturumu kapat simgesini tıklayın.

esuzem Hesap x

- Profil
- Ayarlar
- Bildirimler
- Dosyalar
- ePortfolyolar
- Oturumu Kapat

Kontrol Paneli

Dersler

Takvim

Gelen Kutusu

Hesap