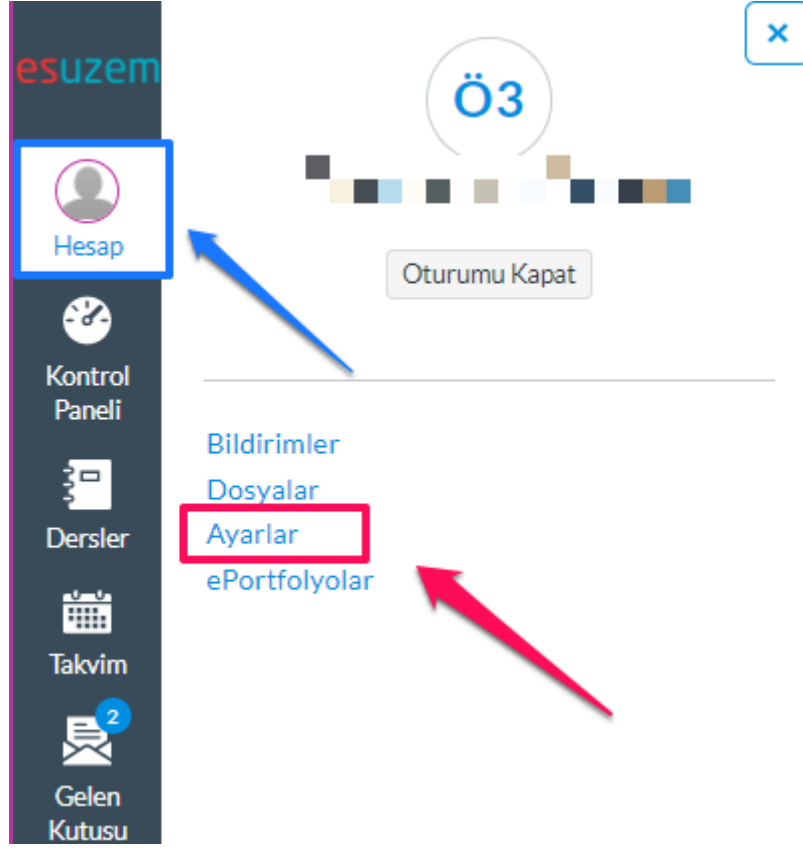
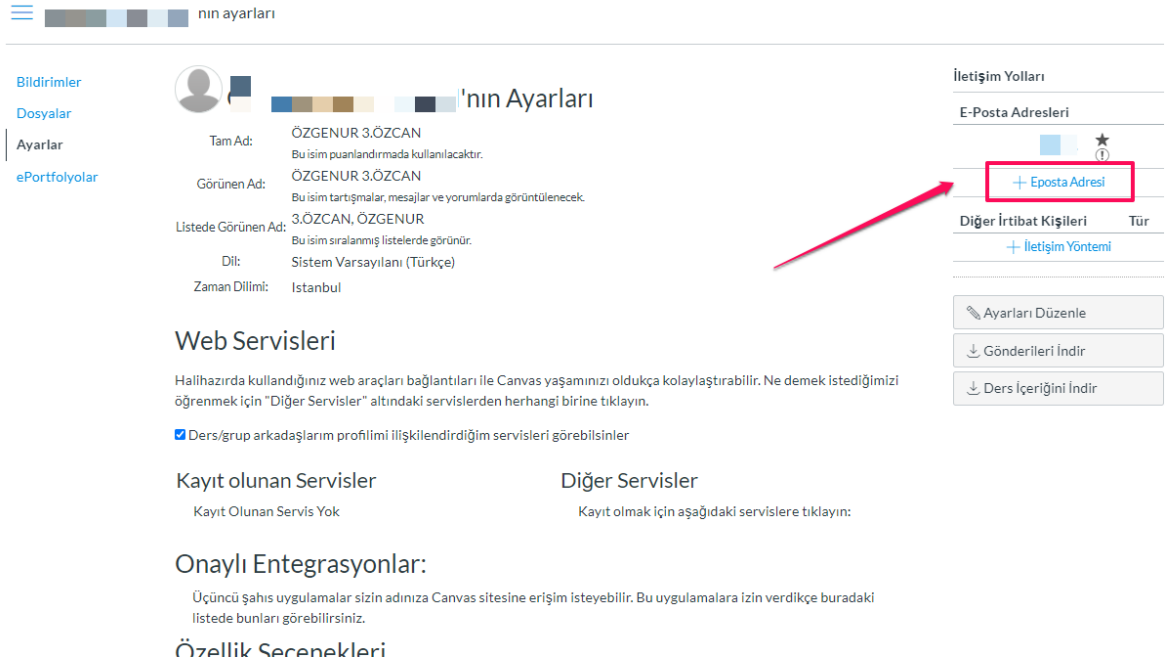


## BİLDİRİMLER İÇİN E-POSTA ADRESİNİN GÜNCELLENMESİ

1- Sol tarafta sırasıyla hesap ve ayarlar menüsüne gidiniz.



2- Sağ tarafta E-posta adresleri altında +Eposta Adresi ekle butonuna basınız.



- 3- Geçerli bir mail adresinizi giriniz ve E-Mail Kaydet butonuna basınız.

### İletişim Kaydı


Eposta Metin (SMS)

Eposta Adresi

Bu eposta adresini kullanarak Canvas'a giriş yapmak istiyorum

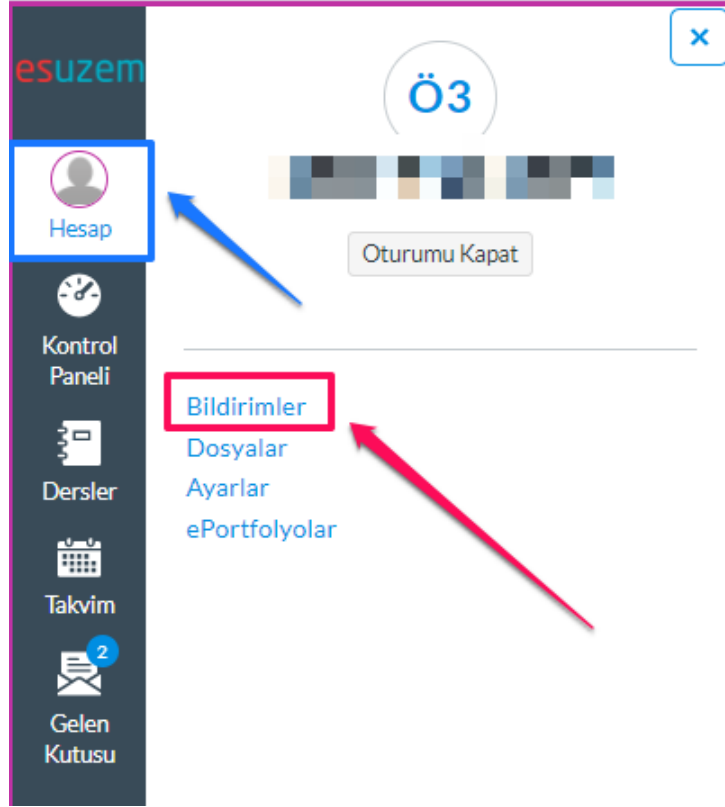
E-Mail Kaydet

- 4- Yazmış olduğunuz mail adresine gelen maili onaylayınız ve bildirimlerinizi açınız.

 eposta adresi Esuzem Yönetici için [uzemoys.ogu.edu.tr](mailto:uzemoys.ogu.edu.tr) adresinde kaydedildi.

[Kaydınızı tamamlamak için tıklayınız](#) | [Bildirim ayarlarınızı güncelleyin](#)

5- Bildirimleriniz için sol tarafta sırasıyla hesap ve bildirimler menüsüne gidiniz.



6- Gelmesini istediğiniz bildirimlerin başındaki onay butonuna basınız ve "Hemen haber ver" seçeneğini seçiniz

